



ФЕДЕРАЛЬНАЯ СЛУЖБА  
ГОСУДАРСТВЕННОЙ СТАТИСТИКИ

# О финансовом состоянии организаций Ульяновской области



январь – август 2022 года



ФЕДЕРАЛЬНАЯ СЛУЖБА  
ГОСУДАРСТВЕННОЙ СТАТИСТИКИ

# О финансовом состоянии организаций

Ульяновской области

январь – август 2022 года

- 01 САЛЬДИРОВАННЫЙ ФИНАНСОВЫЙ РЕЗУЛЬТАТ ОРГАНИЗАЦИЙ
- 02 ПРИБЫЛЬ ОРГАНИЗАЦИЙ
- 03 УБЫТОК ОРГАНИЗАЦИЙ
- 04 ФИНАНСОВЫЕ РЕЗУЛЬТАТЫ ДЕЯТЕЛЬНОСТИ ОРГАНИЗАЦИЙ
- 05 ДОЛЯ ОРГАНИЗАЦИЙ, ПОЛУЧИВШИХ ПРИБЫЛЬ (УБЫТОК)
- 06 КРЕДИТОРСКАЯ И ДЕБИТОРСКАЯ ЗАДОЛЖЕННОСТЬ ОРГАНИЗАЦИЙ



# САЛЬДИРОВАННЫЙ ФИНАНСОВЫЙ РЕЗУЛЬТАТ ОРГАНИЗАЦИЙ <sup>1)</sup>

МЛН РУБЛЕЙ



**ПРИБЫЛЬ – УБЫТОК = САЛЬДИРОВАННЫЙ ФИНАНСОВЫЙ РЕЗУЛЬТАТ**

<sup>1)</sup> Без субъектов малого предпринимательства, кредитных организаций, государственных (муниципальных) учреждений, некредитных финансовых организаций



# САЛЬДИРОВАННЫЙ ФИНАНСОВЫЙ РЕЗУЛЬТАТ

ЯНВАРЬ – АВГУСТ 2022 г., МЛН РУБЛЕЙ



7 748,0

Обработывающие производства



1 525,2

Торговля оптовая и розничная; ремонт автотранспортных средств и мотоциклов



661,6

Деятельность в области информации и связи



605,8

Сельское, лесное хозяйство, охота, рыболовство и рыбоводство



592,0

Строительство

11 615,7 млн рублей всего





# ПРИБЫЛЬ ОРГАНИЗАЦИЙ

ЯНВАРЬ – АВГУСТ 2022 г., МЛН РУБЛЕЙ



12 302,7

Обрабатывающие производства



1 968,1

Транспортировка и хранение



1 540,5

Торговля оптовая и розничная, ремонт автотранспортных средств и мотоциклов



798,5

Сельское, лесное хозяйство, охота, рыболовство и рыбоводство



710,1

Деятельность в области информации и связи

12 302,7



Обрабатывающие производства

1 968.1



Транспортировка и хранение

1 540.5



Торговля оптовая и розничная; ремонт автотранспортных средств и мотоциклов

798,5



Сельское, лесное хозяйство, охота, рыболовство и рыбоводство

710,1



Деятельность в области информации и связи

621,4



Деятельность профессиональная, научная и техническая

604,0



Строительство

483,8



Обеспечение электрической энергией, газом и паром; кондиционирование воздуха

481,5



Добыча полезных ископаемых

144,9



Деятельность гостиниц и предприятий общественного питания

140,4



Деятельность по операциям с недвижимым имуществом

19 916,6 млн рублей всего



# СТРУКТУРА ОБЪЕМА ПРИБЫЛИ ОРГАНИЗАЦИЙ

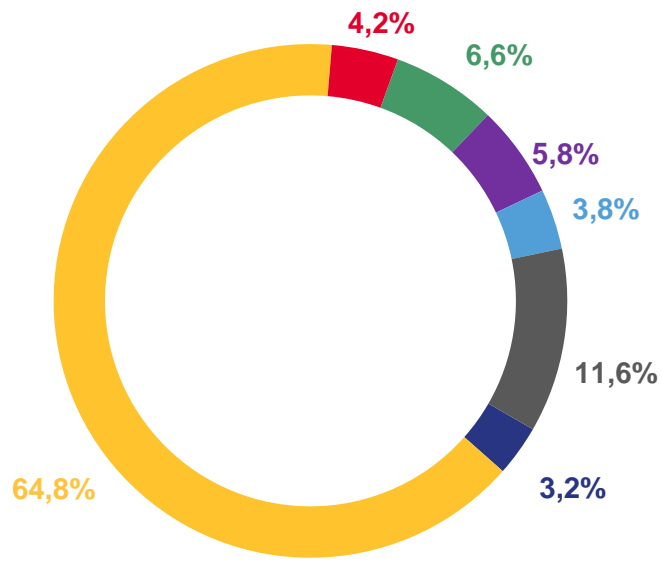
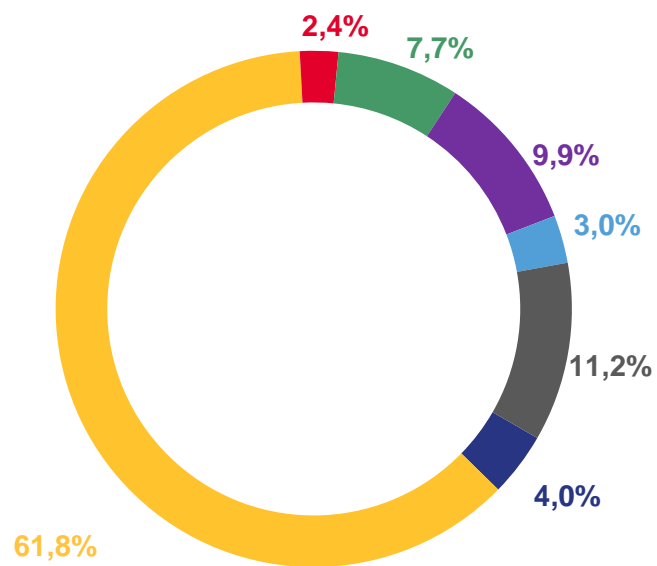
ЯНВАРЬ - АВГУСТ








2022

19 916,6 МЛН РУБЛЕЙ

2021

16 173,0 МЛН РУБЛЕЙ



-  Сельское, лесное хозяйство, охота, рыболовство и рыбоводство
-  Обрабатывающие производства
-  Обеспечение электрической энергией, газом и паром; кондиционирование воздуха
-  Торговля оптовая и розничная; ремонт автотранспортных средств и мотоциклов
-  Транспортировка и хранение
-  Строительство
-  Прочие





# УБЫТОК ОРГАНИЗАЦИЙ

ЯНВАРЬ – АВГУСТ 2022 г., МЛН РУБЛЕЙ



4 554,7

Обрабатывающие производства



1 657,6

Транспортировка и хранение



786,1

Обеспечение электрической энергией, газом и паром; кондиционирование воздуха



619,3

Деятельность профессиональная, научная и техническая



264,4

Водоснабжение; водоотведение, организация сбора и утилизации отходов, деятельность по ликвидации загрязнений

4 554,7



Обрабатывающие производства

1 657,6



Транспортировка и хранение

786,1



Обеспечение электрической энергией, газом и паром; кондиционирование воздуха

619,3



Деятельность профессиональная, научная и техническая

264,4



Водоснабжение; водоотведение, организация сбора и утилизации отходов, деятельность по ликвидации загрязнений

192,7



Сельское, лесное хозяйство, охота, рыболовство и рыбоводство

83,8



Деятельность по операциям с недвижимым имуществом

48,5



Деятельность в области информации и связи

15,4



Деятельность гостиниц и предприятий общественного питания

8 300,8 млн рублей всего





# СТРУКТУРА ОБЪЕМА УБЫТКА ОРГАНИЗАЦИЙ

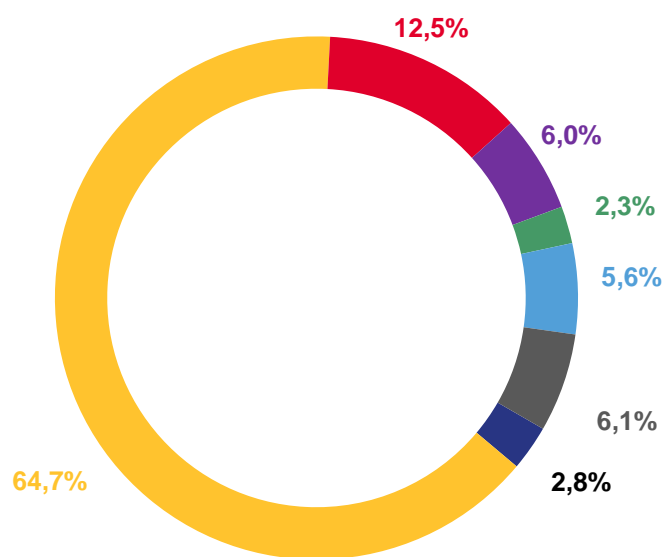
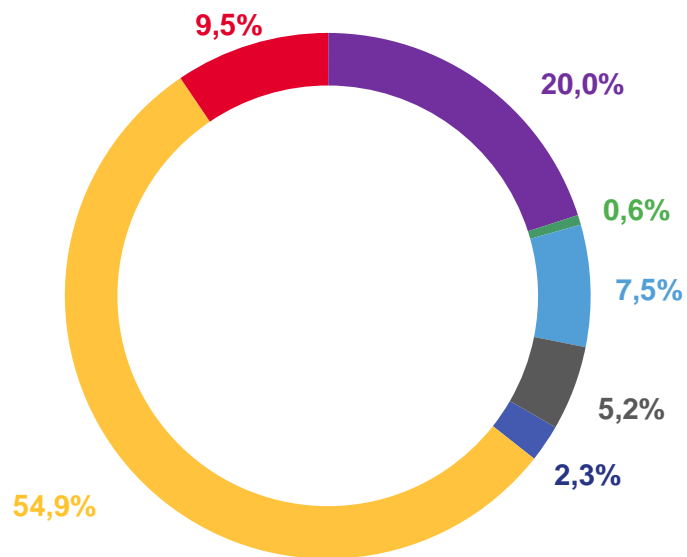
ЯНВАРЬ – АВГУСТ








2022

2021

8 300,8 МЛН РУБЛЕЙ

3 725,5 МЛН РУБЛЕЙ



-  Сельское, лесное хозяйство, охота, рыболовство и рыбоводство
-  Обрабатывающие производства
-  Обеспечение электрической энергией, газом и паром; кондиционирование воздуха
-  Транспортировка и хранение
-  Деятельность в области информации и связи
-  Деятельность профессиональная, научная и техническая
-  Прочие







# ФИНАНСОВЫЕ РЕЗУЛЬТАТЫ ДЕЯТЕЛЬНОСТИ ОРГАНИЗАЦИЙ

ЯНВАРЬ – АВГУСТ 2022 г., В % СООТВЕТСТВУЮЩЕМУ ПЕРИОДУ ПРЕДЫДУЩЕГО ГОДА\*



\* По сопоставимому кругу организаций в соответствии с методологией бухгалтерского учета

# ДОЛЯ УБЫТОЧНЫХ И ПРИБЫЛЬНЫХ ОРГАНИЗАЦИЙ

В 2022 Г., %

## ЯНВАРЬ-АВГУСТ

Доля убыточных организаций

**30,9** ↑

(26,9% в январе-августе 2021 года)

Доля прибыльных организаций

**69,1** ↓

(73,1% в январе-августе 2021 года)



■ Доля убыточных организаций

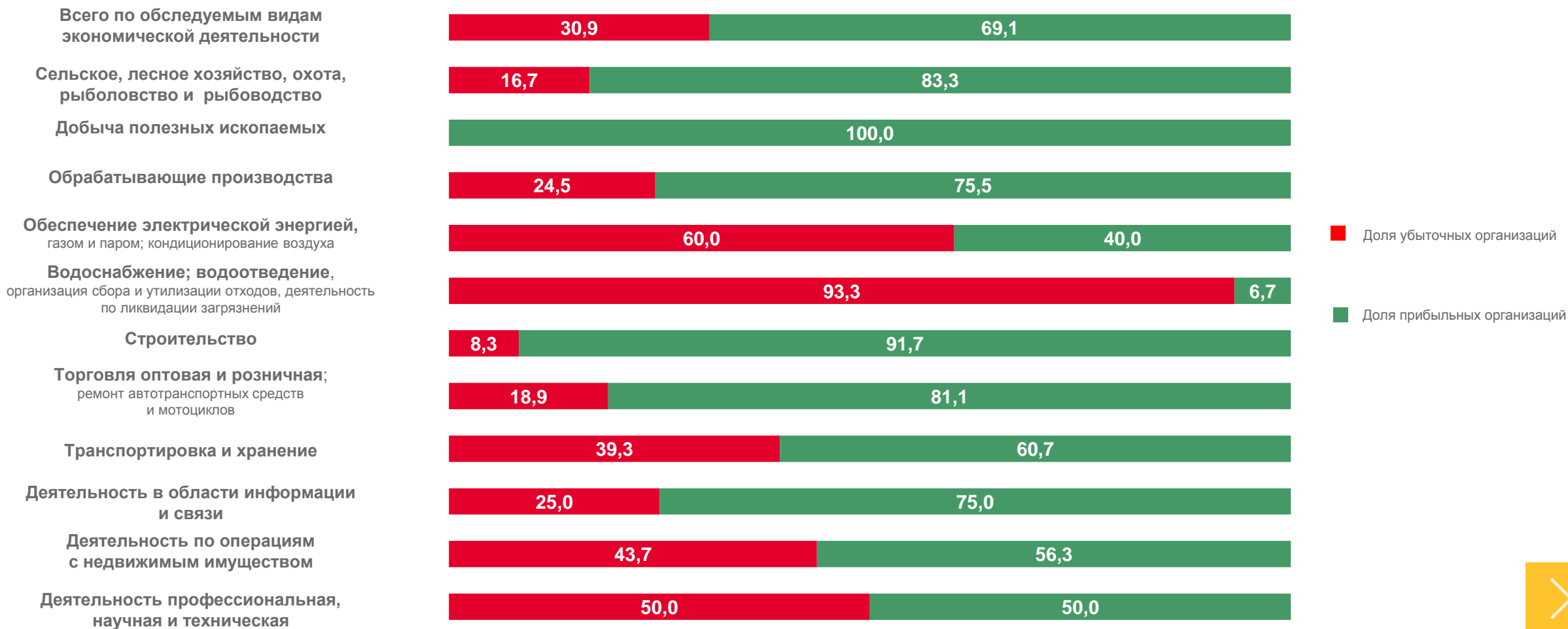
■ Доля прибыльных организаций





# ДОЛЯ УБЫТОЧНЫХ И ПРИБЫЛЬНЫХ ОРГАНИЗАЦИЙ

ЯНВАРЬ – АВГУСТ 2022 г., %



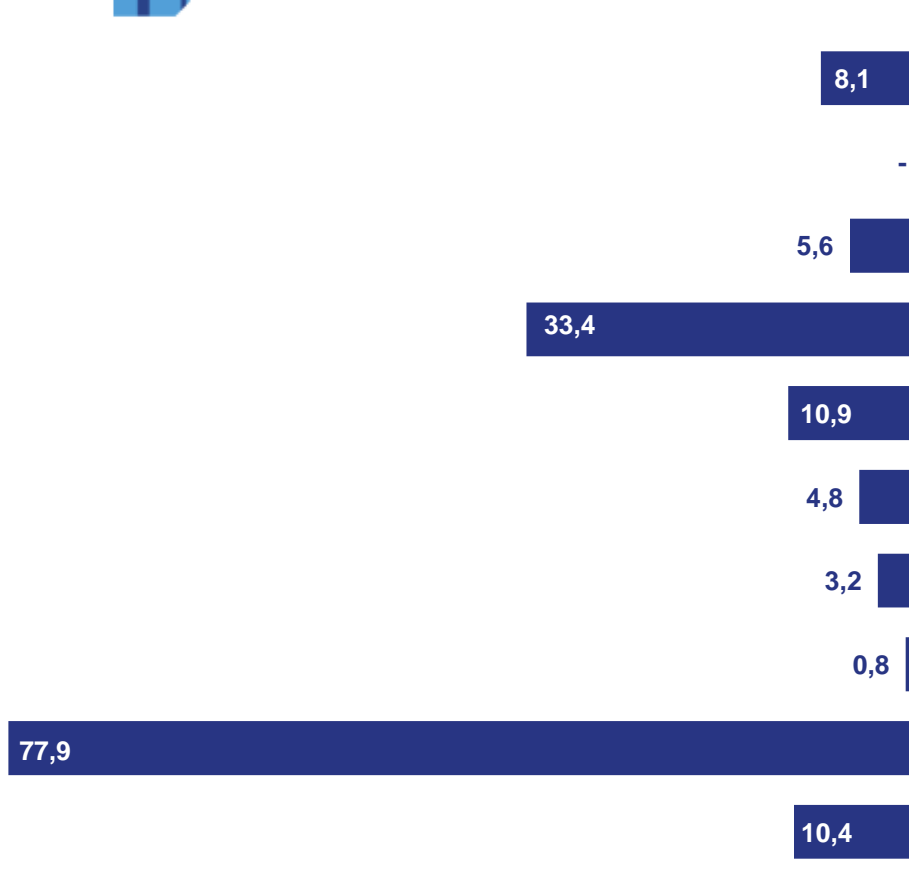


# ПРОСРОЧЕННАЯ КРЕДИТОРСКАЯ И ДЕБИТОРСКАЯ ЗАДОЛЖЕННОСТЬ

ЯНВАРЬ – АВГУСТ 2022 г., В % К ОБЩЕЙ КРЕДИТОРСКОЙ/ДЕБИТОРСКОЙ ЗАДОЛЖЕННОСТИ



## КРЕДИТОРСКАЯ ЗАДОЛЖЕННОСТЬ



## ДЕБИТОРСКАЯ ЗАДОЛЖЕННОСТЬ

